

## SP 16.000 DIRT

Bis zu 16.000 l Schmutzwasser pro Stunde schnell ab- und umpumpen: mit der robusten Schmutzwasserpumpe SP 16.000 Dirt inkl. höhenverstellbarem Schwimmerschalter für mehr Flexibilität.



Bestell-Nr.

1.645-830.0

- Extra langlebig durch die keramische Gleitringdichtung
- Höhenverstellbarer Schwimmerschalter für mehr Flexibilität


### Technische Daten

EAN-Code		4054278951683
Motorleistung max.	W	550
Fördermenge max.	l/h	< 16000
Fördertemperatur	°C	max. 35
Förderhöhe	m	8
Druck	bar	max. 0,8
Korngröße	mm	max. 20
Eintauchtiefe	m	max. 7
Min. Restwasser, manuell	mm	25
Restwasserhöhe	mm	25
Anschlussgewinde		G1 1/2
Anschlussgewinde Druckseite		G1 1/2 Innengewinde
Anschlusskabel	m	10
Spannung	V	230 - 240
Frequenz	Hz	50
Gewicht ohne Zubehör	kg	4,9
Gewicht inkl. Verpackung	kg	5,7
Abmessungen (L × B × H)	mm	229 × 238 × 303

### Ausstattung


Komfortabler Tragegriff	■
Schlauchanschlussstück	G1, 1", 1 1/4", 1 1/2"
Einfacher Schlauchanschluss dank Quick Connect	■
Umstellung	Fixiermöglichkeit für den Schwimmer
Manuell-/Automatik-Betrieb Flexibel höhenverstellbarer Schwimmerschalter	■
Im Automatik-Betrieb (auto) schaltet die Pumpe automatisch mit dem Wasserpegel	■
Im manuellen Betrieb läuft die Pumpe zum Erreichen der minimalen Restwasserhöhe permanent	■
Keramische Gleitringdichtung	■

■ im Lieferumfang enthalten.




## Keramische Gleitringdichtung

- Für eine extra lange Lebensdauer.



## Höhenverstellbarer Schwimmerschalter

- Erhöht die Flexibilität beim Einstellen des Ein- und Ausschaltpunkts der Pumpen und schützt vor Trockenlauf.



## Quick Connect

- Anschlussstutzen zum schnellen und unkompliziertem Anschließen von 1"-, 1 1/4" und 1 1/2"-Schläuchen bzw. einem G1 Anschluss.

## ZUBEHÖR VON SP 16.000 DIRT 1.645-830.0



		Bestell-Nr.	Beschreibung	
<b>ADAPTER / ANSCHLÜSSE</b>				
Pumpenanschlussstück inkl. Rückschlagventil, klein	1	6.997-359.0	Das Pumpenanschlussstück mit Rückschlagventil dient dem vakuumfesten Anschluss von Saugschläuchen an Pumpen (z. B. Gartenpumpen, Hauswasserautomaten und Hauswasserwerke).	<input type="checkbox"/>
<b>FILTER</b>				
Vorfilter für Tauchpumpen, klein	2	2.997-201.0	Schützt die Tauchpumpe und erhöht ihre Funktionssicherheit: der robuste und einfach anzubringende Vorfilter für die Tauchpumpen SP 9.000 bis SP 16.000 Flat/Dirtd und SP 1 bis SP 5 Flat/Dirtd.	<input type="checkbox"/>
<b>SONSTIGES</b>				
Gewebeslauchset	3	2.997-100.0	Platzsparendes Schlauchset mit flexiblem Gewebeslauch inkl. Edelstahl-Schlauchklemme zum Anschluss an Tauchpumpen. Ideal als Förderschlauch zur Entwässerung bei Überschwemmungen.	<input type="checkbox"/>
<b>SCHLÄUCHE</b>				
Schlauch PrimoFlex® 1" 1m	4	2.645-247.0	PrimoFlex® Qualitäts-Gartenschlauch 1" als Meterware zur individuellen Längen Anpassung (max. 50 m). Mit druckfester, gewebter Armierung. Gesundheitlich unbedenklich.	<input type="checkbox"/>
Schlauch Performance Plus 3/4" - 25m	5	2.645-322.0	Handlich, langlebig und wetterbeständig: der Gartenschlauch Performance Plus 3/4" mit einer Länge von 25 m. Flexibel, extrem knickfest und besonders robust - für ständigen Wasser durchfluss.	<input type="checkbox"/>
Schlauch Performance Plus 3/4" - 50m	6	2.645-323.0	Besonders robust, extrem knickfest und gesundheitlich unbedenklich: der 50 m lange Gartenschlauch Performance Plus 3/4". Aus hochwertigem Mehrschichtgewebe - für ständigen Wasser durchfluss.	<input type="checkbox"/>
Schlauch PrimoFlex® 3/4" - 25 m	7	2.645-142.0	PrimoFlex® Qualitäts-Gartenschlauch (3/4"). 25 m lang. Mit druckfester, gewebter Armierung. Gesundheitlich unbedenklich. Berstdruck: 24 bar. Hohe Temperaturbeständigkeit von 0 bis +40 °C.	<input type="checkbox"/>

■ Im Lieferumfang enthalten. □ Mögliches Zubehör. ○ Reinigungsmittel.